

3. 検査受託前

担当医師・団体代表者の方はマイページを作成してください（一部弊社が代行して登録することもできます）。マイページから、検査キット注文、検査依頼、検査結果確認、各種検索、プロフィール変更、担当者登録等の操作が行えます。本項では、マイページの作成方法とログイン方法、マイページメニュー、プロフィール変更、担当者登録について説明します。

3. 1. マイページ作成（弊社 WEB サイトから新規登録する場合）

弊社 WEB サイトからマイページを作成する手順は以下のとおりです。

- ① 弊社 WEB サイトにアクセスしてください。

<https://logiomics.co.jp/>

- ② メニューから、「お申込み」>「新型コロナウイルス PCR 検査お申込み」をクリックしてください。



- ③ 検査管理サイトが開きます。「新規登録」をクリックしてください。



- ④ 利用規約をお読みください。「確認しました」をクリックしてください。

利用規約

同意説明書をご確認頂き、「確認しました」ボタンをクリックしてください。

新型コロナウイルス（SARS-CoV2）は感染性の強いRNAウイルスで、症状は無症状～死亡と幅広い。感染者が必ず典型的な症状を有する場合にはクラスターは把握しやすいが、本ウイルスは無症状あるいは軽微な症状（感染者の3割程度と推察されている）を示す感染者が混在するため、クラスターの把握が難しく、無症状・軽微な感染者の検査・医療処置が十分でないため、感染を拡大させ、さらに、感染者の一部で重症化を招く。そのため、国民全員が生活スタイルに制限を受け、経済活動を損なう極めて厄介なウイルスです。国策として国民全員あるいは広くPCR検査を実施するとする意見が浮上しつつも、実現できない状況が続いています。このような状況下が長く続くことは、経済の破綻を意味し、脱却するには、少なくとも民間の自主管理を積極的に行い、個々の企業活動内全体・広域でPCR検査を実施し、安全な職場環境を確保して就業を行うことは、健全な経済活動、新型コロナ対策の1つの方策と考えられます。

相談窓口)

otoiawase@logiomics.co.jp

- ・お問い合わせは、必ずメールでお願いします。連絡可能な、メールアドレスおよび電話番号を必ずご記載ください。
- ・お問い合わせは、検査に関することに限定させていただきます。
- ・範囲外のお問い合わせにつきましては、回答しない場合もありますので、予めご了承くださいませようお願い申し上げます。

検査責任者)

傳（ツタエ） 亘（ワタル）

確認しました



スクロールして利用規約全文をお読みください。

- ⑤ 検査内容、個人情報の取り扱い、検査試料の取り扱いについて、ご理解いただけましたらチェックを入れてください。検査実施に同意いただけましたらチェックを入れて、「次へ」をクリックしてください。

同意書確認

同意書をご確認いただき、チェックを入れてください。

- 検査内容を理解しました
- 個人情報の取り扱いについて理解しました
- 検査試料の取り扱いについて理解しました
- 御社のPCR検査をうけることについて、同意いたします

次へ



⑥ プロフィールを入力して、「確認」をクリックしてください。

登録

医療機関名・法人名 *は必須項目です。 東京港口ジオミクス株式会社 ①

郵便番号 196-0021 ②

住所 東京都 ③
昭島市
武蔵野
2-9-24

電話番号 042-519-1002 ④

FAX ハイフンあり ⑤

担当医師名・担当者名 昭島 港 ⑥

担当医師名・担当者名カナ アキシマ ミナト ⑦

メールアドレス otoiawase@logiomics.co.jp ⑧

パスワード ⑨

パスワード確認

確認

- ① 医療機関名・法人名を入力してください。
- ② 郵便番号をハイフン付きで入力してください。
- ③ 住所を入力してください。郵便番号を入力すると自動で住所が表示されますので、番地、建物名、階数等を以降の住所欄に追記してください。
- ④ 電話番号をハイフン付きで入力してください。
- ⑤ FAX 番号をハイフン付きで入力してください。入力は任意です。
- ⑥ 担当医師名・担当者名を漢字またはアルファベットで入力してください。
- ⑦ 担当医師名・担当者名カナを全角カタカナで入力してください。
- ⑧ メールアドレスを入力してください。
- ⑨ パスワードおよびパスワード確認を入力してください。パスワードは、英大文字・英小文字・数字それぞれを最低 1 文字ずつ含む 8 文字以上 24 文字以下で設定してください。

⑦ 入力内容に間違いがなければ「登録」をクリックしてください。

登録確認

医療機関名・法人名 東京港口ジオミクス株式会社

郵便番号 196-0021

住所 東京都
昭島市
武蔵野
2-9-24

電話番号 042-519-1002

FAX

担当医師名・担当者名 昭島 港

担当医師名・担当者名カナ アキシマ ミナト

メールアドレス otoiawase@logiomics.co.jp

パスワード ①

戻る

登録

- ① 入力内容に誤りが無いか確認し、間違いがあれば「戻る」をクリックして前画面に戻って修正してください。

- ⑧ ご登録のメールアドレス宛に、メール（タイトル：「新型コロナウイルス PCR 検査」メールアドレスの確認）が発信されます。

メールをご確認ください。	この画面は、ブラウザの×ボタンで閉じてください。
登録頂いたメールアドレスにメールを送信しました。 メールに記載しておりますURLよりアクセスして頂き、登録を完了してください。	

- ⑨ メール（タイトル：「新型コロナウイルス PCR 検査」メールアドレスの確認）に記載された URL をクリックしてください。

「新型コロナウイルスPCR検査」メールアドレスの確認

東京港ロジオミクス株式会社 <info@logiomics.jp>
宛先 otoiawase@logiomics.co.jp

この度は、「新型コロナウイルス PCR 検査」マイページを作成いただきまして、誠にありがとうございます。

安全にマイページをご利用いただくために、ご登録いただいたメールアドレスの認証をお願いします。

以下のリンクから認証を完了してください。

【URL】<https://logiomics.jp/register/mail/32?expires=1627878368&signature=a2a063e73d7d611fe0ece894291e8c44546e301f30e72cdef297b6d64d6dd>

〒196-0021
東京都昭島市武蔵野 2 丁目 9 番 24 号
TEL 042-519-1002
東京港ロジオミクス株式会社

- ⑩ 「登録完了」画面が表示されましたらマイページ作成完了です。

登録完了	「マイページ」をクリックするとログイン画面が開きますので、『3. 3. ログイン方法』の④から操作を続けてください。
会員登録が完了しました。 マイページにログインし、検査キットの注文をお願いします	

マイページ

- ⑪ マイページ登録が完了すると、ご登録のメールアドレス宛に、メール（タイトル：「新型コロナウイルス PCR 検査」マイページ登録が完了しました。）が発信されます。

「新型コロナウイルスPCR検査」マイページ登録が完了しました。

東京港ロジオミクス株式会社 <info@logiomics.jp>
宛先 otoiawase@logiomics.co.jp

この度は、「新型コロナウイルス PCR 検査」マイページを作成いただきまして、誠にありがとうございます。

引きつづき下記 URL より、検査キットをお買い求め下さい。
<https://logiomics.jp/mypage>
ご不明な点やご質問などがございましたら、お気軽にお問い合わせください。
引き続き、よろしく願いたします。

〒196-0021
東京都昭島市武蔵野 2 丁目 9 番 24 号
TEL 042-519-1002
東京港ロジオミクス株式会社

3. 2. マイページ作成（弊社が代行して登録する場合）

弊社が代行してマイページを作成する場合の手順は以下のとおりです。パスワードはお客様ご自身で設定してください。

- ① 弊社にマイページ作成をご依頼ください。マイページを代行して作成します。
- ② 弊社より『仮ログイン ID・仮パスワード通知書』を送付します。通知書に記載されている URL をクリックして、検査管理サイトにアクセスし、企業コード、仮 ID、仮パスワードを入力して、「新規登録」をクリックしてください。

東京港ロジオミクス株式会社
昭島 港 様

仮ログイン ID・仮パスワード通知書

高精度 PCR 検査受付・結果確認システムへのログイン情報を送付します。
下記 URL からログイン手続きをお願いいたします。

ログインページ URL <https://logiomics.jp/register/certify>

貴社企業コード	XA42
初回ログイン仮 ID	9X4EBXFK
初回ログイン仮パスワード	9EiYI6Qa0zqFsQ5

上記 URL にアクセスいただき、マイページ登録を完了させてください。

以降は企業様マイページより
・検査キット追加注文
・検査キット一覧
・検体提出時の個人情報登録
・検査結果の確認
・企業プロフィールの変更
・担当者追加
などが行えます。

検体提出時には「チューブ一覧」または「チューブ検索」より該当する検査キット ID に情報を入力の上、当社宛送送してください。
その後は当社への検体到着（受付）・検査中・検査終了などのステータスが確認できます。

操作方法等不明点は下記よりお問い合わせください。
<https://logiomics.co.jp/contactus/>

URL をクリックすると、検査管理サイトが開く。

登録

企業コード
XA42

ログイン仮ID
9X4EBXFK

ログイン仮パスワード
.....

新規登録

通知書に記載されている
企業コード、仮 ID、仮パスワードを入力。

- ⑥ お客様のプロフィールを適宜修正してください。パスワードを設定して、「確認」をクリックしてください。

登録

*は必須項目です。

医療機関名・法人名 ①

郵便番号 ②

住所 ③

電話番号 ④

FAX ⑤

担当医師名・担当者名 ⑥

担当医師名・担当者名カナ ⑦

メールアドレス ⑧

パスワード ⑨

パスワード確認



- ① 医療機関名・法人名を入力してください。
- ② 郵便番号をハイフン付きで入力してください。
- ③ 住所を入力してください。郵便番号を入力すると自動で住所が表示されますので、番地、建物名、階数等を以降の住所欄に追記してください。
- ④ 電話番号をハイフン付きで入力してください。
- ⑤ FAX 番号をハイフン付きで入力してください。入力は任意です。
- ⑥ 担当医師名・担当者名を漢字またはアルファベットで入力してください。
- ⑦ 担当医師名・担当者名カナを全角カタカナで入力してください。
- ⑧ メールアドレスを入力してください。
- ⑨ パスワードおよびパスワード確認を入力してください。パスワードは、英大文字・英小文字・数字それぞれを最低 1 文字ずつ含む 8 文字以上 24 文字以下で設定してください。

⑦ 入力内容に間違いがなければ「登録」をクリックしてください。

登録確認

医療機関名・法人名 東京港口ジオミクス株式会社

郵便番号 196-0021

住所 東京都
昭島市
武蔵野
2-9-24

電話番号 042-519-1002

FAX

担当医師名・担当者名 昭島 港

担当医師名・担当者名カナ アキシマ ミナト

メールアドレス otoiwase@logiomics.co.jp

① パスワード ●●●●●●●●

戻る **登録**

① 入力内容に誤りが無いか確認し、間違いがあれば「戻る」をクリックして前画面に戻って修正してください。

⑧ ご登録のメールアドレス宛に、メール（タイトル：「新型コロナウイルス PCR 検査」メールアドレスの確認）が発信されます。

メールをご確認ください。

登録頂いたメールアドレスにメールを送信しました。
メールに記載しておりますURLよりアクセスして頂き、登録を完了してください。

この画面は、ブラウザの×ボタンで閉じてください。

⑨ メール（タイトル：「新型コロナウイルス PCR 検査」メールアドレスの確認）に記載された URL をクリックしてください。

「新型コロナウイルスPCR検査」メールアドレスの確認

東京港口ジオミクス株式会社 <info@logiomics.jp>
宛先: otowase@logiomics.co.jp 11:26

この度は、「新型コロナウイルス PCR 検査」マイページを作成いただきまして、誠にありがとうございます。

安全にマイページをご利用いただくために、ご登録いただいたメールアドレスの認証をお願いしております。

以下のリンクから認証を完了してください。

【URL】<https://logiomics.jp/register/mail/32?expires=1627878368&signature=a2a063e73d7d611fe0ce894291e8c44546e301f30e72cdef297b6d64d6dd>

【有効期限】2021/08/02 13:26:06

〒196-0021
東京都昭島市武蔵野2丁目9番24号
TEL.042-519-1002
東京港口ジオミクス株式会社

⑩ 「登録完了」画面が表示されましたらマイページ作成完了です。



「マイページ」をクリックするとログイン画面が開きますので、『3. 3. ログイン方法』の④から操作を続けてください。

- ⑪ マイページ登録が完了すると、ご登録のメールアドレス宛に、メール（タイトル：「新型コロナウイルス PCR 検査」マイページ登録が完了しました。）が発信されます。

「新型コロナウイルスPCR検査」マイページ登録が完了しました。



東京港ロジオミクス株式会社 <info@logiomics.jp>
宛先 otoiawase@logiomics.co.jp

この度は、「新型コロナウイルス PCR 検査」マイページを作成いただきまして、誠にありがとうございます。

引きつづき下記 URL より、検査キットをお買い求め下さい。

<https://logiomics.jp/mypage>

ご不明な点やご質問などがございましたら、お気軽にお問い合わせください。

引き続き、よろしくお願いたします。

〒196-0021
東京都昭島市武蔵野 2 丁目 9 番 24 号
TEL 042-519-1002
東京港ロジオミクス株式会社

3. 3. ログイン方法

弊社 WEB サイトからマイページにログインする手順は以下のとおりです。パスワードが分からなくなった場合は⑧以降の手順を参照してください。

- ① 弊社 WEB サイトにアクセスしてください。
<https://logiomics.co.jp/>
- ② メニューから、「お申込み」>「新型コロナウイルス PCR 検査お申込み」をクリックしてください。



- ③ 検査管理サイトが開きます。「ログイン」をクリックしてください。



- ④ ご登録のメールアドレスを入力して、「送信する」をクリックしてください。ログイン用の認証キー（4桁の数字）が送信されます（タイトル：「新型コロナウイルス PCR 検査」2段階認証の認証キー）。

ログイン

メールアドレス

メールアドレスを入力。

「新型コロナウイルスPCR検査」2段階認証の認証キー

 東京港ロジオミクス株式会社 <info@logiomics.jp>
 宛先 otoiawase@logiomics.co.jp

2段階認証の認証キーをご連絡いたします。

【認証キー】5152
 (有効時間: 10分間)

メールにログイン用の認証キー（4桁の数字）
 が送信されます。

〒196-0021
 東京都昭島市武蔵野2丁目9番24号
[TEL.042-519-1002](tel:042-519-1002)
 東京港ロジオミクス株式会社

- ⑤ ご登録のログイン ID（お客様のメールアドレス）、パスワード、メール（タイトル：「新型コロナウイルス PCR 検査」2段階認証の認証キー）に記載された認証キー（4桁の数字）を入力し、「送信する」をクリックしてください。


ログイン

認証キーをメールアドレスに登録しました。
 パスワードと認証キーを入力してください。（有効時間：10分間）

ログインID
 ①

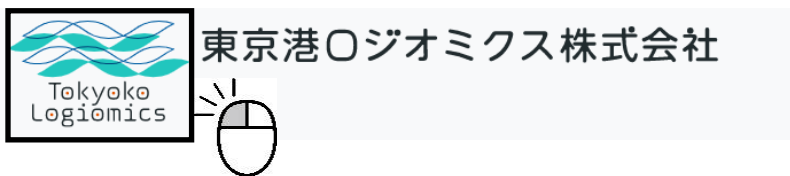
パスワード
 ②

認証キー
 ③

パスワードをわすれ 

①ログイン ID を入力
 （お客様のメールアドレス）
 ②パスワードを入力。
 ③認証キー（4桁の数字）を入力
 （メールに記載されたログイン用の認
 証キー）。

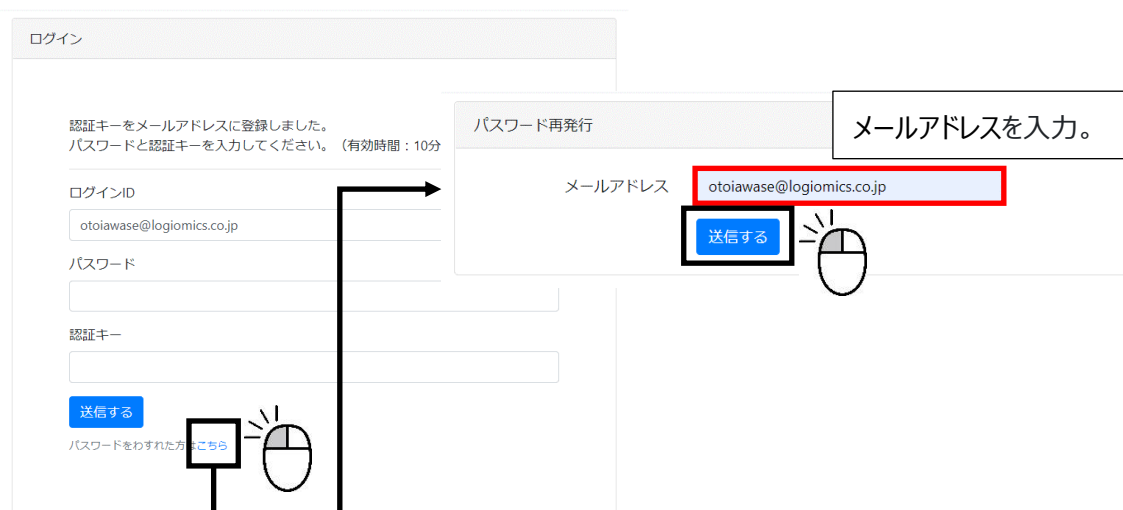
- ⑥ 認証キーは 10 分経過すると使用できなくなります。弊社ロゴマークをクリックすると、③の画面に戻れますので操作をやり直してください。



⑦ メニュー画面が表示されます。



⑧ パスワードを忘れた場合は、「パスワードをわすれた方はこちら」から再設定してください。「こちら」をクリックして、「パスワード再発行」の画面でお客様のメールアドレスを入力して「送信する」をクリックしてください。



⑨ メール（タイトル：パスワード再設定）が、ご登録のメールアドレスに発信されます。

パスワード再発行

パスワードリマインダーを送信しました。

メールアドレス

この画面は、ブラウザの×ボタンで閉じてください。

- ⑩ メール（タイトル：パスワード再設定）本文の「パスワード再設定」をクリックしてください。「パスワード再発行」の画面でご登録のメールアドレスと新しいパスワードを入力して、「パスワード再発行」をクリックしてください。パスワードは、英大文字・英小文字・数字それぞれを最低1文字ずつ含む8文字以上24文字以下で設定してください。

パスワード再設定



このメッセージの表示に問題がある場合は、ここをクリックして Web ブラウザーで表示してください。



パスワード再発行

メールアドレス ①

パスワード ②

パスワード（確認）

- ① ご登録のメールアドレスを入力。
- ② 新しいパスワードを入力。

- ⑪ 新しいパスワード設定が完了するとメールアドレス入力画面に戻ります。『3. 3. ログイン方法』の④から操作を続けてください。

3. 4. マイページメニュー機能

マイページのTOP画面は下図になります。作業に応じてメニューを選択してください。メニューバー、メニューボタン、どちらでも選択できます。表1にメニューの概要を示します。



表1 各メニューの名称と概要

名称	おもな機能	補足
検査キット注文	検査キット注文	『4. 検査キット注文』を参照してください。
チューブ一覧	【被検者複数名を一括で】 新規検査依頼 検査依頼情報の確認・変更	『6. 検査依頼方法』、 『7. 検体受領方法』、 『8. 検体搬送方法』、 『9. 検体受付確認』 を参照してください。
チューブ検索	【被検者一人ずつ】 新規検査依頼 検査依頼情報の確認・変更	
検査結果確認	検査結果確認	『10. 検査結果確認方法』を参照してください。
プロフィール変更	担当医師・団体代表者の 基本情報、メールアドレス、パスワード変更	『3. 5. プロフィール変更』 を参照してください。
担当者追加	検査依頼業務、検査結果確認業務 を実施する担当者追加	『3. 6. 担当者追加』 を参照してください。

3. 5. プロフィール変更

担当医師・団体代表者について、プロフィールに変更があった場合の変更手順は以下のとおりです。

- ① メニューから「プロフィール変更」をクリックしてください。

Tokyoko Logiomics 東京港ロジオミクス株式会社

検査キット注文 チューブ一覧 チューブ検索 検査結果確認 **プロフィール変更** 担当者追加

東京港ロジオミクス株式会社様 団体コード：XA18

メニュー

- 検査キット注文
- チューブ一覧
- チューブ検索
- 検査結果確認
- プロフィール変更**
- 担当者追加

- ② プロフィールの変更箇所を入力して、「確認」をクリックしてください。

プロフィール更新

医療機関名・法人名 ①

郵便番号 ②

住所 ③

電話番号 ④

FAX ⑤

担当医師名・担当者名 ⑥

担当医師名・担当者名カナ ⑦

メールアドレス ⑧

パスワード ⑨
パスワードを変更する場合に入力してください。

パスワード確認

確認

- ① 医療機関名・法人名を入力してください。
- ② 郵便番号をハイフン付きで入力してください。
- ③ 住所を入力してください。郵便番号を入力すると自動で住所が表示されますので、番地、建物名、階数等を以降の住所欄に追記してください。
- ④ 電話番号をハイフン付きで入力してください。
- ⑤ FAX 番号をハイフン付きで入力してください。入力は任意です。
- ⑥ 担当医師名・担当者名を漢字またはアルファベットで入力してください。
- ⑦ 担当医師名・担当者名カナを全角カタカナで入力してください。
- ⑧ メールアドレスを入力してください。
- ⑨ パスワードおよびパスワード確認を入力してください。パスワードは、英大文字・英小文字・数字それぞれを最低 1 文字ずつ含む 8 文字以上 24 文字以下で設定してください。

- ③ 入力内容に間違いがなければ「登録」をクリックしてください。メールアドレスを変更した場合は⑤以降を参照してください。

プロフィール更新確認

医療機関名・法人名	東京港ロジオミクス株式会社	
郵便番号	196-0021	
住所	東京都	
	昭島市	
	武蔵野	
	2-9-24	
電話番号	042-519-1002	
FAX	042-519-4649	
担当医師名・担当者名	昭島	港
担当医師名・担当者名カナ	アキシマ	ミナト
メールアドレス	kipokopya@fuwamofu.com	
① パスワード		

① 入力内容に誤りが無いか確認し、間違いがあれば「戻る」をクリックして前画面に戻って修正してください。

- ④ メニューが表示されましたら登録完了です（メールアドレス以外）。

プロフィールを更新しました。

東京港ロジオミクス株式会社 様 団体コード：XA18

メニュー

- 検査キット注文
- チューブ一覧
- チューブ検索
- 検査結果確認
- プロフィール変更
- 担当者追加

- ⑤ メールアドレスを変更した場合は、変更後のメールアドレスに、メール（タイトル：「新型コロナウイルス PCR 検査」メールアドレスの確認）が発信されます。「マイページに戻る」をクリックするとメニューが開いて引き続き操作ができますが、メールアドレスは⑥～⑧の操作完了後に変更となります。



- ⑥ メール（タイトル：「新型コロナウイルス PCR 検査」メールアドレスの確認）に記載された URL をクリックしてください。

「新型コロナウイルスPCR検査」メールアドレスの確認



マイページのプロフィールに登録されておりますメールアドレスが変更されました。

安全にマイページをご利用いただくために、
ご登録いただいたメールアドレスの認証をお願いしております。

以下のリンクから認証を完了してください。

【URL】 https://stg.logiomics.jp/organization/confirm_email?email=kipokopya%2540fuwamofu.com&expires=1627900541&token=33d4c2afb531cbd47aa0313b6618c6541ef9ff9b&signature=2e6c866f9916c94cf26251cc25c1fdf2fbf22f08cebad57eeab9d8c51078153

【有効期限】 2021/08/02 19:35:41

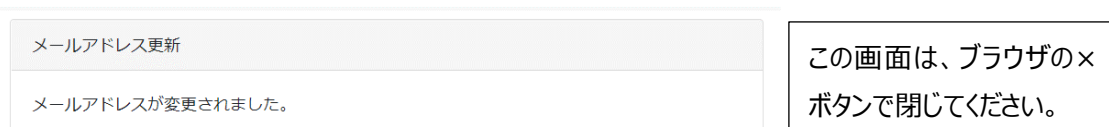
お心当たりのない場合は下記までご連絡ください。
otoiawase@logiomics.co.jp

引き続きよろしくお願いたします。

〒196-0021
東京都昭島市武蔵野2丁目9番24号
TEL:042-519-1002
東京港ロジオミクス株式会社



- ⑦ 「メールアドレス更新」画面が表示されましたら完了です。



- ⑧ メールアドレス変更が完了すると変更前のメールアドレスに、メール（タイトル：「新型コロナウイルス PCR 検査」メールアドレス変更の連絡）が発信されます。

「新型コロナウイルスPCR検査」メールアドレス変更の連絡



東京港ロジオミクス株式会社 <info@logiomics.jp>
宛先: otoiawase@logiomics.co.jp

マイページのプロフィールに登録されておりますメールアドレスが変更されました。
新しいメールアドレスは下記の通りです。

【新しいメールアドレス】kipokopya@fuwamofu.com

お心当たりのない場合は下記までご連絡ください。
otoiawase@logiomics.co.jp

引き続きよろしくお願いたします。

〒196-0021
東京都昭島市武蔵野 2 丁目 9 番 24 号
TEL.042-519-1002
東京港ロジオミクス株式会社

3. 6. 担当者追加

担当医師・団体代表者は、検査キット注文業務、検査依頼業務および検査結果確認業務を行う担当者を登録し、権限を与えることができます。担当者を追加登録する手順は以下のとおりです。

担当者は、メニューのうち、「検査キット注文」、「チューブ一覧」、「チューブ検索」、「検査結果確認」が操作可能ですが、「プロフィール変更」、「担当者追加」は操作できません。

- ① メニューから「担当者追加」をクリックしてください。

The screenshot shows the top navigation bar of the Logiomics website. The company name 'Tokyo Logiomics 東京港ロジオミクス株式会社' is on the left. The navigation menu includes '検査キット注文', 'チューブ一覧', 'チューブ検索', '検査結果確認', 'プロフィール変更', and '担当者追加'. The '担当者追加' button is highlighted with a red rectangular box, and a mouse cursor is positioned over it. Below the navigation bar, the user's profile information is displayed: '東京港ロジオミクス株式会社 様' and '団体コード: XA18'. A 'メニュー' (Menu) dropdown is open, showing a list of buttons: '検査キット注文', 'チューブ一覧', 'チューブ検索', '検査結果確認', 'プロフィール変更', and '担当者追加'. The '担当者追加' button at the bottom of the menu is also highlighted with a red rectangular box, and a mouse cursor is positioned over it.

④ 入力内容に間違いがなければ「登録」をクリックしてください。

担当者作成確認

権限 全データ閲覧可

担当医師名・担当者名 拜島 拜司

担当医師名・担当者名カナ ハイジマ ハイジ

メールアドレス kipokopya@fuwamofu.com ②

パスワード ③

検査キットの注文 注文可

① マイページへのログイン ログイン可

戻る 登録



① 入力内容に誤りが無いか確認し、間違いがあれば「戻る」をクリックして前画面に戻って修正してください。

② 担当医師・団体代表者登録とは異なり、担当者のメールアドレス登録はメールアドレス確認がありません。お間違いのないようご注意ください。

③ メールアドレスとパスワードは担当者にお伝えください。

- ⑤ 担当者が「担当者リスト」に追加されて、与えられた権限の作業が実施できるようになります。「担当者リスト」に追加された後は、「編集」をクリックして登録内容を変更することができます。パスワードを忘れた場合は、「編集」から再設定できます。また、メールアドレスが変更となった場合も「編集」から変更できます。

担当者が操作しなくなったときは、マイページへのログイン権限をログイン不可に設定してください。

担当者リスト

新規登録

氏名 (カナ)	メールアドレス	権限	マイページへのログイン
ハイジマハイジ	kipokopya@fuwamofu.com	全データ閲覧可	ログイン可

戻る

編集



⑥ 変更箇所を入力して、「確認」をクリックしてください。

担当者更新

権限 全データ閲覧可 自分が登録したデータのみ閲覧可 ①

担当医師名・担当者名 拜島 拜司 ②

担当医師名・担当者名カナ ハイジマ ハイジ ③

メールアドレス zokumopi@instaddr.ch ④

パスワード パスワードを変更する場合に入力してください。 ⑤

パスワード確認

検査キット注文 注文可 注文不可 ⑥

マイページへのログイン ログイン可 ログイン不可 ⑦

① データ閲覧権限を選択。

【全データ閲覧可】

マイページに登録されている全ての検査依頼情報および検査結果を閲覧できます。

【自分が登録したデータのみ閲覧可】

マイページに登録されている担当者自身が登録した検査依頼情報および検査結果を閲覧できます。

② 担当医師名・担当者名を入力。

③ 担当医師名・担当者名カナを入力。

④ メールアドレスを入力。

⑤ パスワードを入力。

⑥ 検査キット注文の権限を選択。

注文不可にすると、マイページメニューに「検査キット注文」のボタンが表示されなくなります。

⑦ マイページへのログイン権限を選択。

ログイン不可にすると、ID、パスワード、認証キーを入力してもログインできなくなります。担当者が操作しなくなったときは、ログイン不可を設定してください。

⑦ 入力内容に間違いがなければ「登録」をクリックしてください。

担当者更新確認

権限 自分が登録したデータのみ閲覧可

担当医師名・担当者名 拜島 拜司

担当医師名・担当者名カナ ハイジマ ハイジ

メールアドレス kipopoya@fuwamofu.com ②

パスワード ③

検査キットの注文 注文可

① マイページへのログイン ログイン可

① 入力内容に誤りが無いか確認し、間違いがあれば「戻る」をクリックして前画面に戻って修正してください。

② 担当医師・団体代表者登録とは異なり、担当者のメールアドレス登録は、メールアドレス確認がありません。お間違いのないようご注意ください。

③ メールアドレスとパスワードは担当者にお伝えください。

⑧ 「担当者リスト」が更新されます。

担当者情報を更新しました。

担当者リスト				
新規登録				
氏名 (カナ)	メールアドレス	権限	鉄道チケット注文	マイページへのログイン
ハイジマ ハイジ	kipokopya@fuxamofu.com	自分が登録したデータのみ閲覧可	注文可	ログイン可
編集				
戻る				