

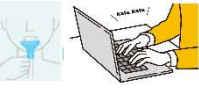







2. 検査の流れ

| | |
|---|--|
| <p>マイページ作成</p>  | <p>弊社ホームページから検査管理サイトにアクセスしてマイページを作成してください。弊社で一部代行登録も可能です（『3. 検査受託前』を参照してください）。</p> |
| <p>検査キット注文</p>  | <p>必要人数分の検査キットをマイページからお買い求めください（『4. 検査キット注文』を参照してください）。</p> |
| <p>検体採取と検査依頼</p>  | <p>検査キットがお手元に届きましたら、検体採取および検査依頼をしてください（『5. 検体採取方法』、『6. 検査依頼方法』を参照してください）。</p> |
| <p>検体受領と搬送</p>  | <p>検体を検査キットに含まれる、検体搬送用チャック袋（吸収材入り）・UN3373 輸送ボックス で梱包して弊社まで速達を指定し、郵送してください（『7. 検体受領方法』、『8. 検体搬送方法』を参照してください）。</p> |
| <p>検体受付</p>  | <p>弊社で検体を受付します。検体到着が確認できない場合、検体に不備があった場合、依頼内容が不明瞭な場合等の不備事項があった場合は弊社から連絡します（『9. 検体受付確認』を参照してください）。</p> |
| <p>検査実施</p>  | <p>弊社で検査を実施します。検体到着後、最短で当日、特段の事由がない限りは検査概要で示した営業日で検査結果を報告します（土日祝日の場合は翌営業日）。</p> |
| <p>検査結果報告</p>  | <p>検査終了後、マイページから検査結果を確認してください。検査品質の担保のために再検中となる場合、偽陽性の可能性を判断するために検体再提出をお願いする場合がございます（『10. 検査結果確認方法』を参照してください）。</p> |
| <p>検体の保管と破棄</p>  | <p>検体は検査終了後に破棄します。ただし、検査品質担保のために一部保管します（『11. 検体の保管と破棄』を参照してください）。</p> |